

Recibi 12.7.06

2006 - 2007



CAMARA DE LA INDUSTRIA LACTEA DEL URUGUAY

A C T A


REUNION DE DISTRIBUCION DEL CUPO DE MEXICO

2006 - 2007

En la ciudad de Montevideo, el día 8 de Junio de 2006, se reúnen las empresas que se indican a continuación convocadas por la Cámara de la Industria Láctea del Uruguay (CILU), a efectos de proceder a la distribución del cupo de quesos del Tratado de Libre Comercio México/Uruguay para el período que va del 16 de julio de 2006 al 15 de julio de 2007.

I - PARTICIPANTES

CONAPROLE	-	Cr. Javier Fernández y Cr. Nelson Laurino
LACTOSAN URUGUAY S.A.	-	Ing. Ernesto W. Schönbrod
CALCAR	-	Econ. Hugo Pareschi
CLALDY S. A.	-	Ing. Jürgen Penner
PILI S. A.	-	Dr. Homero Nolla y Arq. Luis Umpierre
QUESERIA HELVETICA	-	Cra. Vicky Weil
BONPROLE	-	Ing. Romeo Chocho
ECOLAT URUGUAY S.A.	-	Sr. Matías Campiani, Sra. Rossana Arcos y Sr. Diego Galante
FCO. MODELO S.A.	-	Cr. Hugo Fernández
GRANJA POCHA	-	Ing. Edgardo Villanueva
BANTOL S.A.	-	Cr. Alberto Imperial
COLEME	-	Por poder
Ind. Láctea Salteña	-	Por poder



La empresa COLEME fue representada por Conaprole e Industria Láctea Salteña S.A. por Quesería Helvética, según cartas poder entregadas a la Secretaría.

Recibi 12/7/06

II – PRESIDENCIA y SECRETARIA

La Presidencia de la reunión estuvo a cargo del Ing. Ernesto Schönbrod, Vicepresidente de CILU y actuó en Secretaría el Secretario Asesor, Dr. Eduardo Fresco León.

III – DESARROLLO DE LA REUNION

A los efectos de proceder a esta distribución la Secretaría de CILU presentó un cuadro con la información sobre las exportaciones efectuadas proporcionada por la Cámara de Industrias del Uruguay y por las propias empresas, así como la programación de exportaciones por lo que resta del período actual. Se adjunta el cuadro.

IV – DISTRIBUCION DEL CUPO

Luego de un analizado el cuadro presentado por la Secretaría, las empresas de forma unánime resuelven la siguiente distribución:


Conaprole	2.309.243 kgs.
Ecolat	1.154.059 "
Pili	1.036.275 "
Bonprole	584.958 "
Claldy	422.131 "
Calcar	318.253 "
Ques. Helvética	260.708 "
Lactosan	110.389 "
Fco. Modelo	46.536 "
Coleme	88.420 "
Granja Pocha	86.304 "
Ind. Láctea Salteña	86.304 "
Bantol	96.420 "
	<u>6.600.000 kgs.</u>

Teniendo en cuenta que, como figura en el cuadro informativo adjunto, hay varias empresas que aún no han concretado todas sus exportaciones, se establece que los cumplidos por las exportaciones aún pendientes o, en su defecto, los conocimientos de embarque firmados y sellados por la agencia, deberán ser presentados **HASTA EL DIA 20 DE JUNIO**. A las empresas que a esa altura no cumplieren con este requisito se les aplicará la penalidad establecida en las "Disposiciones que regulan la utilización de cupos del Tratado de Libre Comercio entre los Estados Unidos Mexicanos y la República"


Recibi 12/7/06


No habiendo más asuntos que tratar, se da por concluida la reunión.


Dr. Eduardo Fresco León
Secretario Asesor


Ing. Ernesto W. Schönbrod
Presidente



ECOLAT


CONAPROLE


CALCAR


CLALDY



P I LI


LACTOSAN


COLEME


QUES. HELVETICA


CONPROLE


GRANJA POCHA


FCO. MODELO


BANTOL


INDUSTRIA LACTEA SALTEÑA S.A.

3

TRATADO DE LIBRE COMERCIO MEXICO / URUGUAY

EXPORTACIONES POR CUPOS

Información al 08/06/06 (*)
(En kilogramos)

EMPRESA	1 CUPO "COMUN"	2 CUPO "INDUSTRIAL"	3 CUPO TOTAL	4 EXPORTADO	5 PROGRAMADO PARA EXPORTAR	6 4 + 5	7 DEVOLUCIONES (Acta 20/07/05)	8 RESOLUCIÓN C. INDUSTRIAS	9 6 + 7 + 8
CONAPROLE	1.679.634	485.667	2.165.301	2.165.301	...	2.165.301	+141.826		2.307.127
ECOLAT	840.822	424.074	1.264.896	1.229.500	35.396	1.264.896	-110.837		1.154.059
PILI	754.429	306.663	1.061.092	886.082	175.000	1.061.092	-24.817		1.036.275
PETRA (BONPROLE)	423.927	207.719	631.646	579.798	51.848	631.646	-46.688		584.958
CLAIDY	302.374	64.602	366.976	366.976	...	366.976	+55.155		422.131
CALCAR	225.024	105.752	330.776	330.776	...	330.776	-14.639		316.137
QUES. HELVETICA	173.790	86.918	260.708	260.708	...	260.708	...		260.708
LACTOSAN	...	110.389	110.389	110.000	389	110.389	...		110.389
FCCO. MODELO	...	86.304	86.304	55.000	...	55.000	...	-27.500	27.500
COLEME	...	86.304	86.304	86.000	304	86.304	...		86.304
GRANJA POCHA	...	86.304	86.304	50.000	36.304	86.304	...		86.304
INLACSA	...	86.304	86.304	86.304	...	86.304	...		86.304
BANTOL	...	63.000	63.000	63.000	31.304	94.304	...		94.304
	4.400.000	2.200.000	6.600.000	6.269.455	330.545	6.600.000			6.572.500
									27.500
									6.600.000

Libre disp.

*) Para el período hasta el 15/03/06 se tomaron los datos de la C. de Industrias del Uruguay; para el período posterior los informes de las empresas