

UnASeP
Unidad de Apoyo al Sector Privado



**Inversión promovida e indicadores asociados.
Mayo 2009**

PLAN DE EXPOSICIÓN

INVERSIÓN MAYO 2009

PYMES

SECTORES DE ACTIVIDAD

LOCALIZACIÓN

PLAN DE EXPOSICIÓN

INVERSIÓN MAYO 2009

PYMES

SECTORES DE ACTIVIDAD

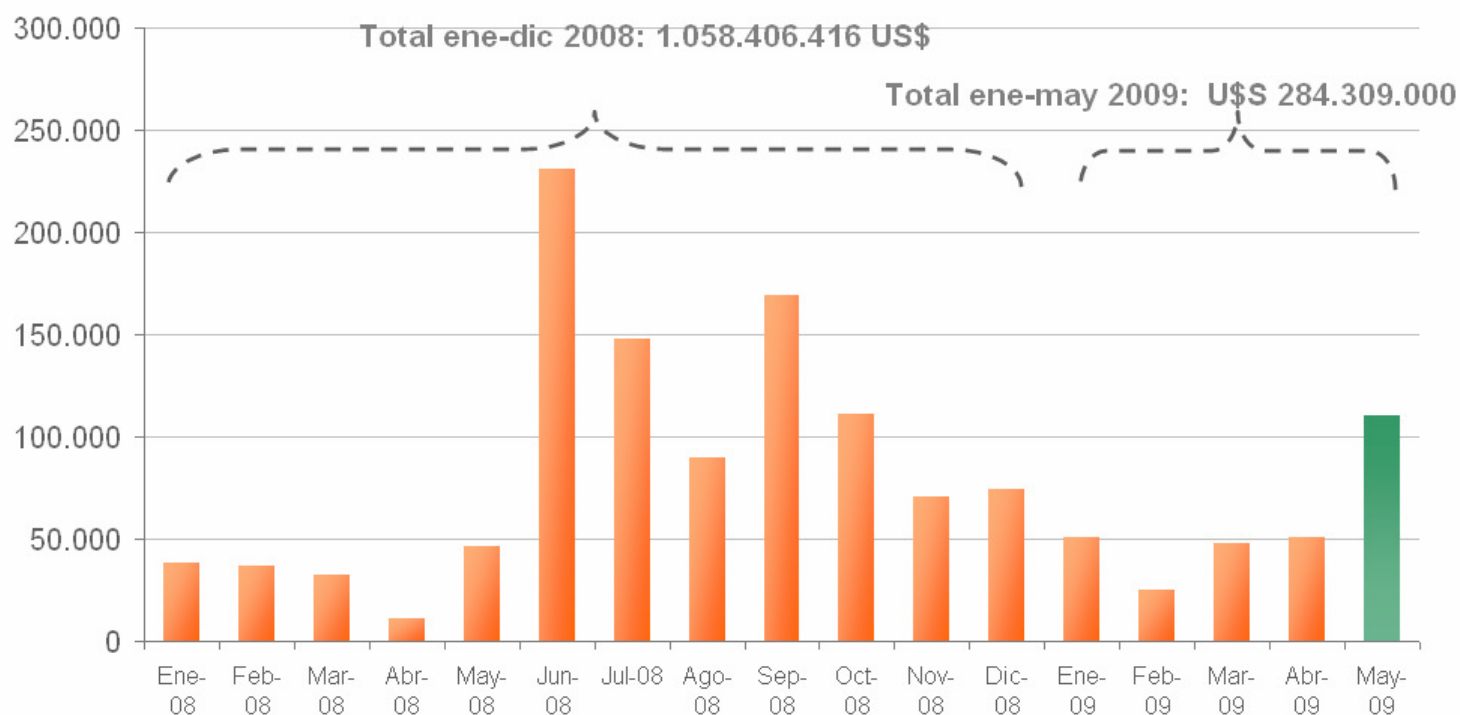
LOCALIZACIÓN

Inversión mayo 2009

La inversión promovida por COMAP durante el mes de mayo, a través de la Nueva Reglamentación (Decreto 455/007), fue de **U\$S 110.443.491**, creciendo significativamente respecto al mismo período del año anterior. En los primeros cinco meses del año 2009 la inversión ascendió a **U\$S 284.309.000**.

Inversión promovida

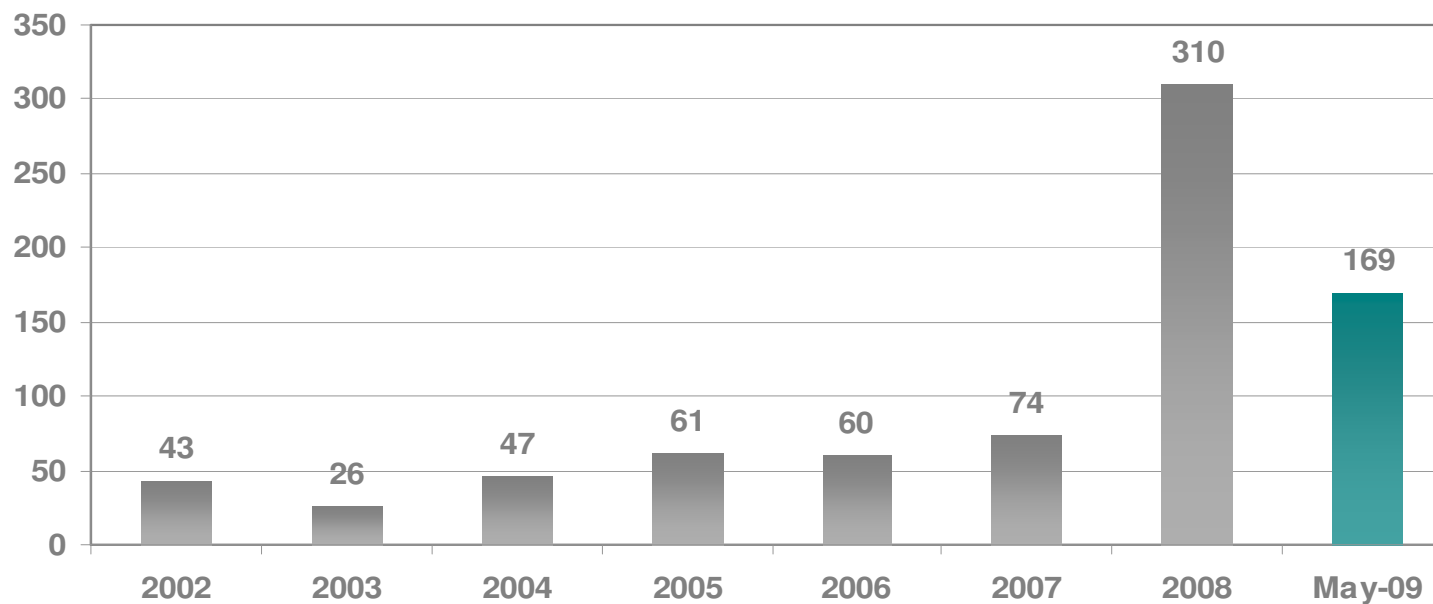
Miles de US\$



Inversión mayo 2009

En los primeros cinco meses del presente año la COMAP recomendó **169 proyectos** de inversión. El número de emprendimientos superó ampliamente los promovidos en los años anteriores al 2008.

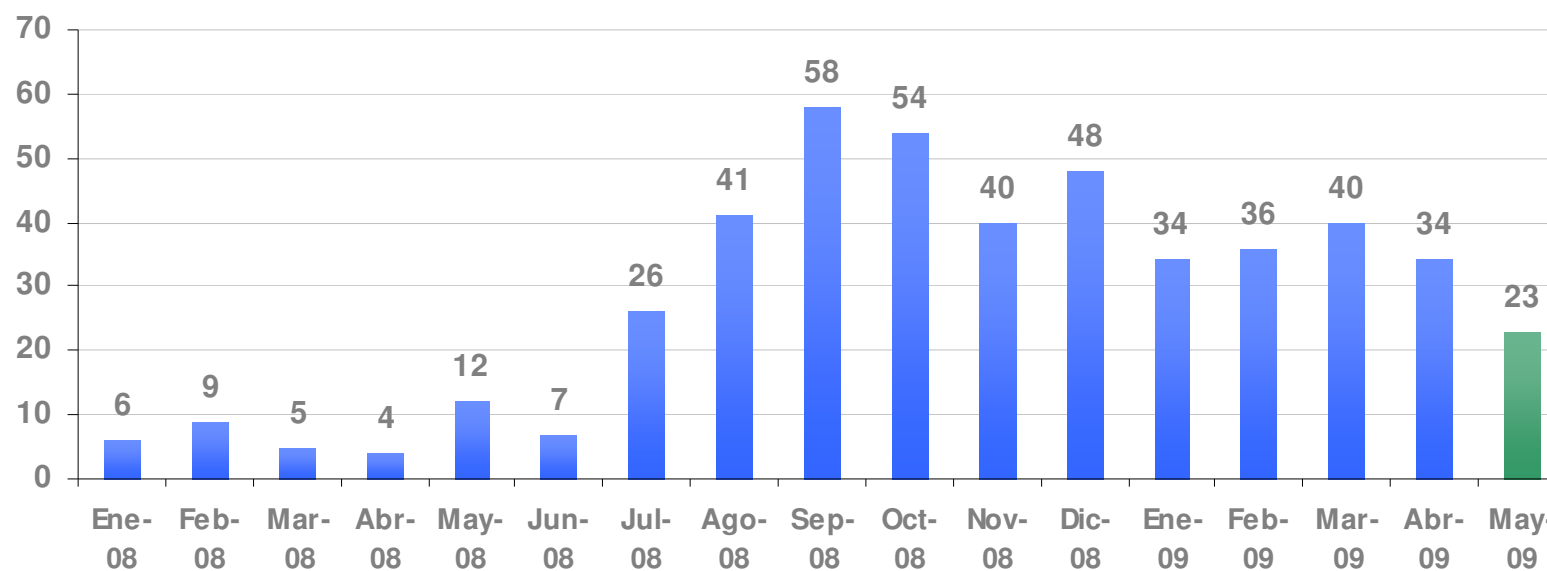
Proyectos recomendados Período 2002-Mayo 2009



Inversión mayo 2009

El mes de mayo del presente año superó ampliamente la cantidad de proyectos recomendados en el mismo mes del año anterior, alcanzando los 23 proyectos. En el mismo período del año anterior dicha cifra fue de 12 proyectos.

Proyectos recomendados Ene 2008 - May 2009

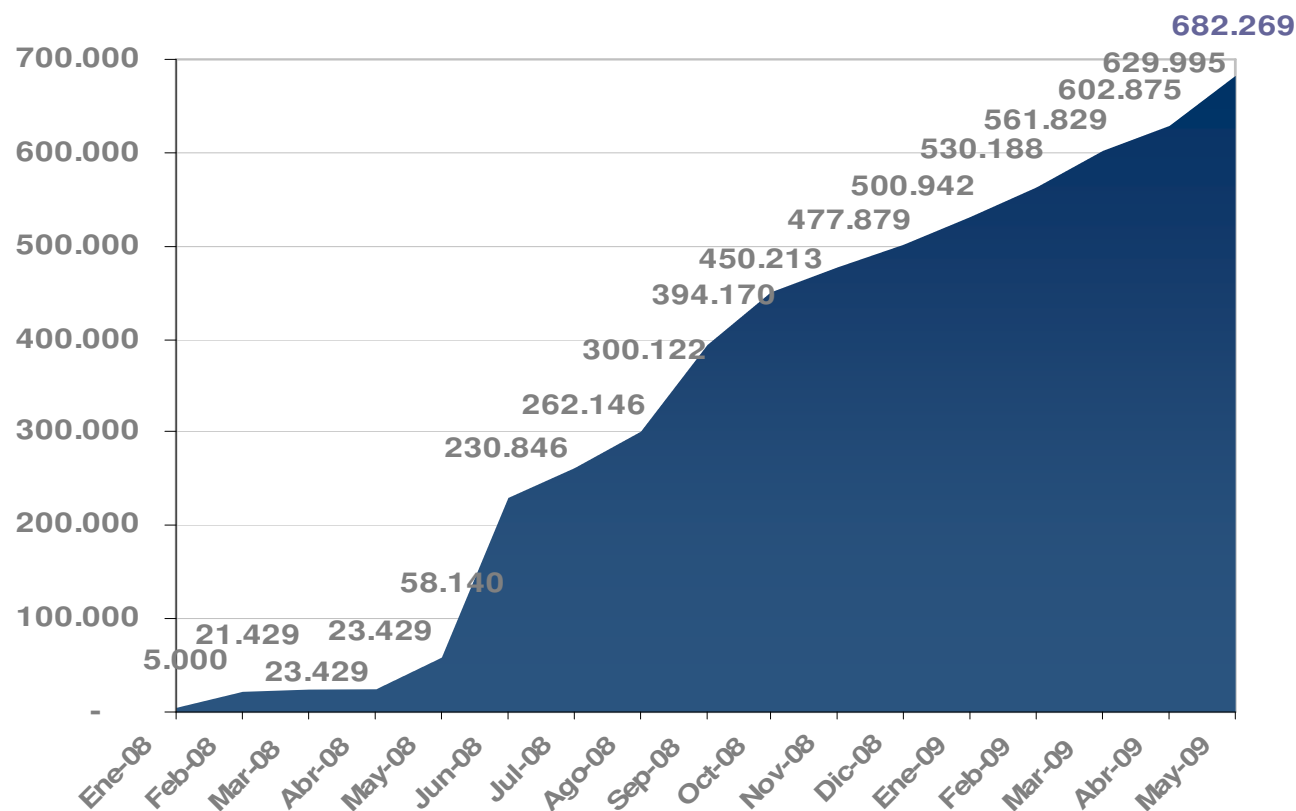


Inversión mayo 2009

En el mes de análisis las empresas que utilizaron el indicador de incremento de las exportaciones se comprometieron a incrementar el nivel de las mismas en U\$S 52.274.545 promedio anual, para los próximos 5 años. En lo que va del año esta cifra alcanza los U\$S 181.329.085.

Exportaciones acumuladas

Ene 2008-Mayo 2009. Miles de U\$S

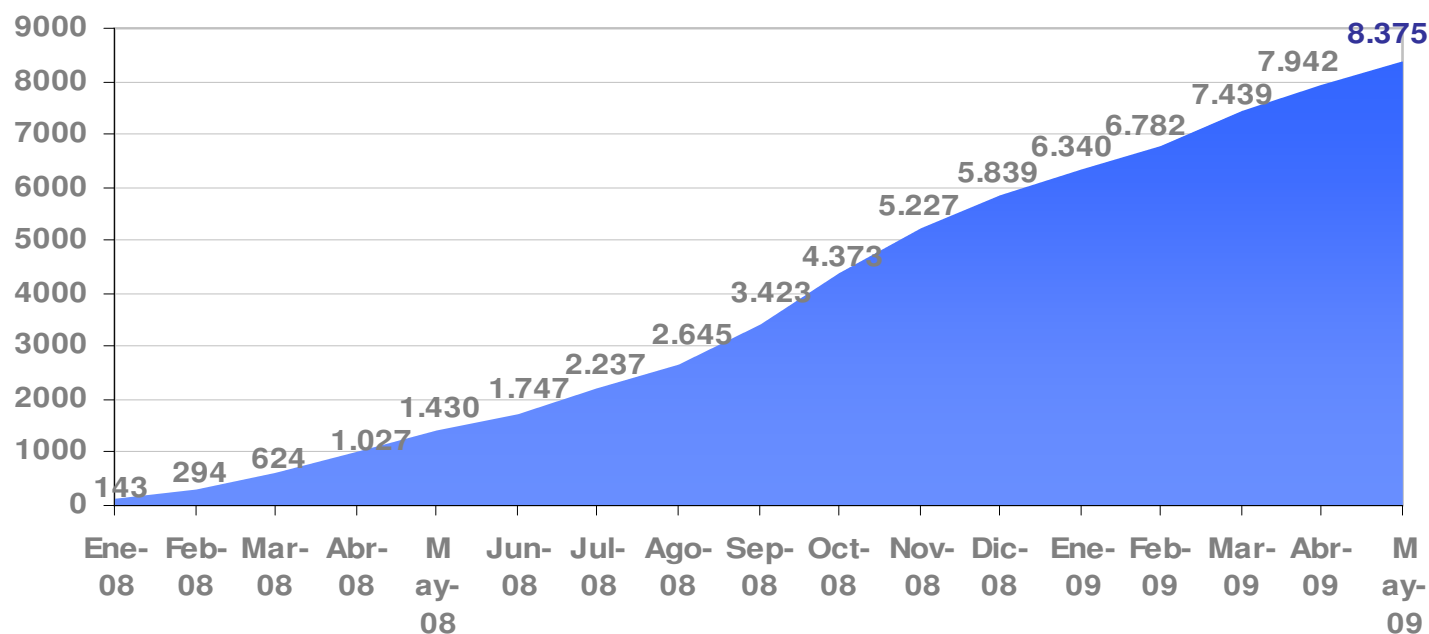


Inversión mayo 2009

En lo que va del año 2009 las inversiones recomendadas generaron 2.536 empleos nuevos, superando ampliamente los empleos generados en los primeros cinco meses del año anterior (1.430). Los nuevos puestos de trabajo generados por los proyectos recomendados en el mes de mayo fueron 433.

Empleo generado

Ene-2008 - Mayo 2009



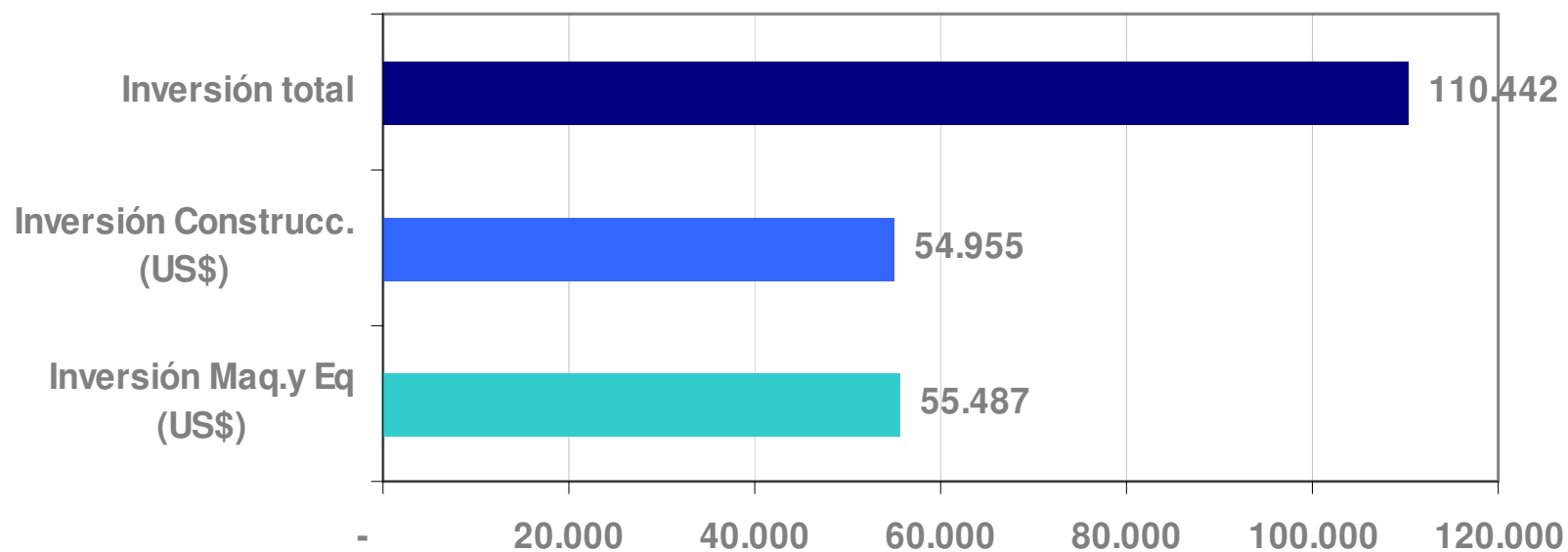
Otro de los indicadores utilizado en este mes fue el de inversión en tecnologías más limpias. El monto invertido en empresas que apuntaron a renovar sus procesos de producción fue de U\$S 970.414.

La inversión destinada a investigación, desarrollo e innovación (I+D+i) en los proyectos recomendados en el mes de mayo fue de U\$S 11.525.946.

En el mes de análisis la inversión promovida destinada a la incorporación de maquinaria y equipos fue de U\$S 55.487.000, mientras que aquella que tuvo como objetivo la construcción fue de aproximadamente U\$S 54.955.000.

Naturaleza de la inversión

Mayo 2009. En miles de U\$S



PLAN DE EXPOSICIÓN

INVERSIÓN MAYO 2009

PYMES


SECTORES DE ACTIVIDAD

LOCALIZACIÓN

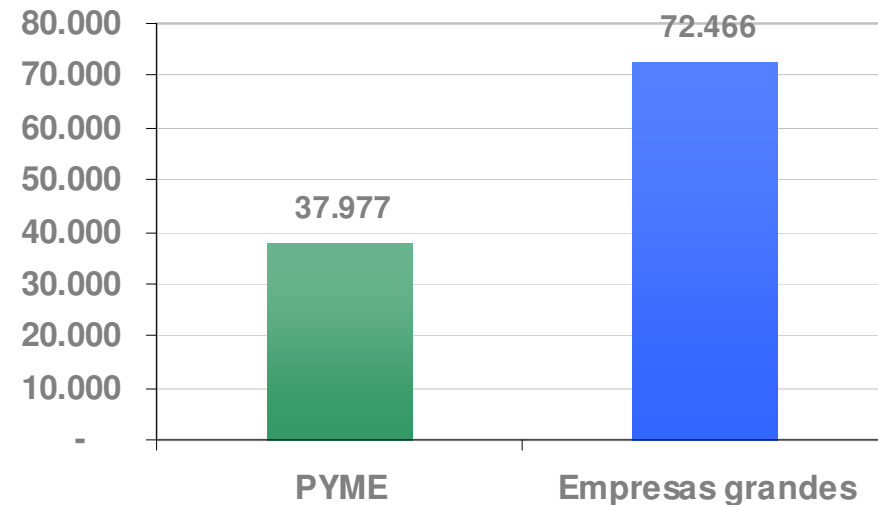
Pymes

El número de proyectos recomendados en mayo correspondientes a pequeñas y medianas empresas fue de 11 emprendimientos, representando el 48% del total de los mismos. La inversión asociada a éstos fue de U\$S 37.977.088.

Proyectos recomendados.
Mayo 2009



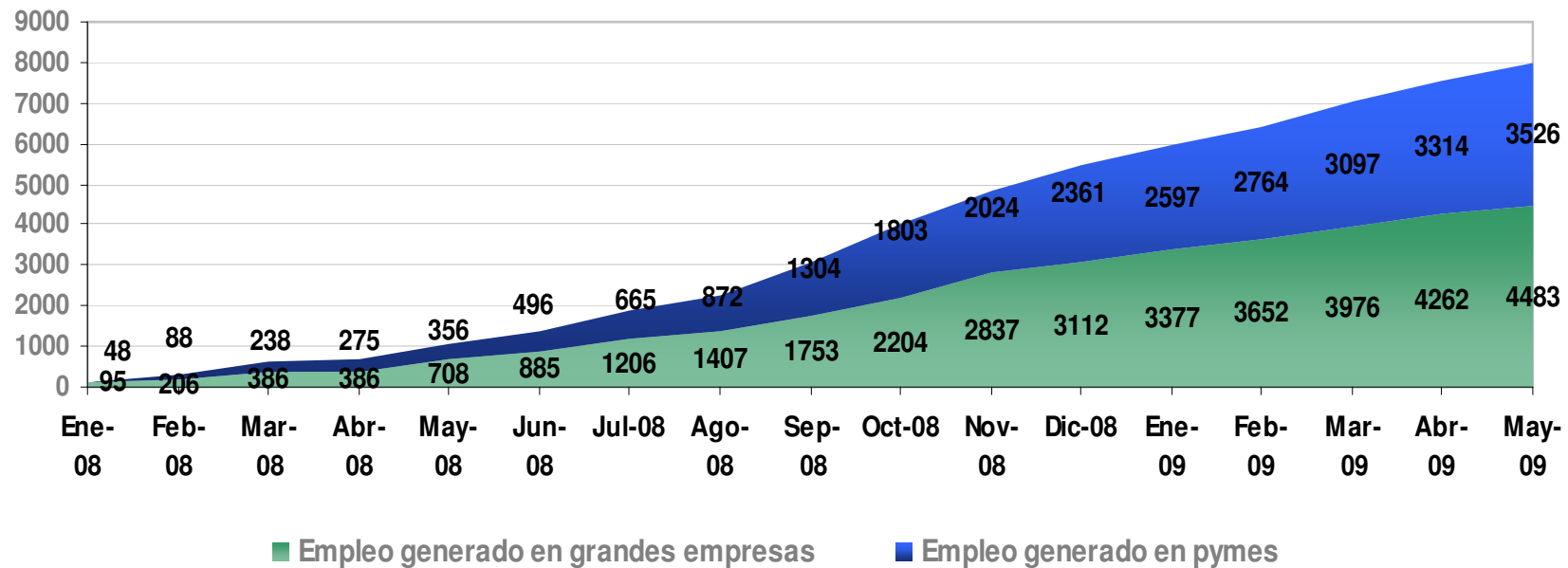
Inversión promovida.
Mayo 2009. En miles de U\$S



Los empleos generados por los proyectos recomendados en PYMES fueron 212 en el mes de mayo. Desde que la Nueva Reglamentación entró en vigencia se llevan acumulados 3.314 nuevos puestos de trabajo en proyectos de PYMES.

Empleo generado en proyectos recomendados

Por tamaño de empresas



A su vez, las PYMES que utilizaron el indicador de incremento de exportaciones se comprometieron a elevar sus ventas al exterior en U\$S 7.492.516.

Por otra parte, la inversión destinada a investigación, desarrollo e innovación (I+D+i) en los proyectos recomendados en PYMES en el mes de mayo fue de U\$S 7.278.928.

PLAN DE EXPOSICIÓN

INVERSIÓN MAYO 2009

PYMES

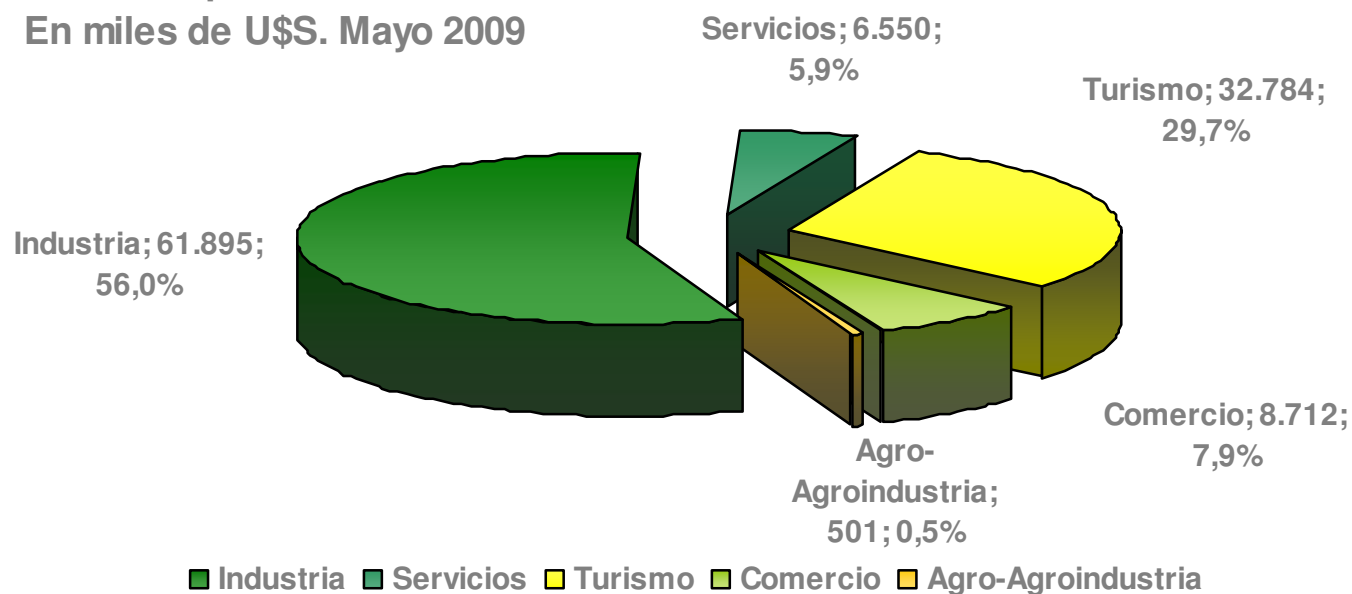
SECTORES DE ACTIVIDAD

LOCALIZACIÓN

Sectores de actividad

El sector de actividad que presentó mayores niveles invertidos a través del nuevo mecanismo de promoción de inversiones fue, nuevamente, el industrial con el 56% del total promovido. El sector turístico totalizó un 29,7%, comercio el 7,9%, mientras que servicios y agro-agroindustria 5,9% y 0,5% respectivamente.

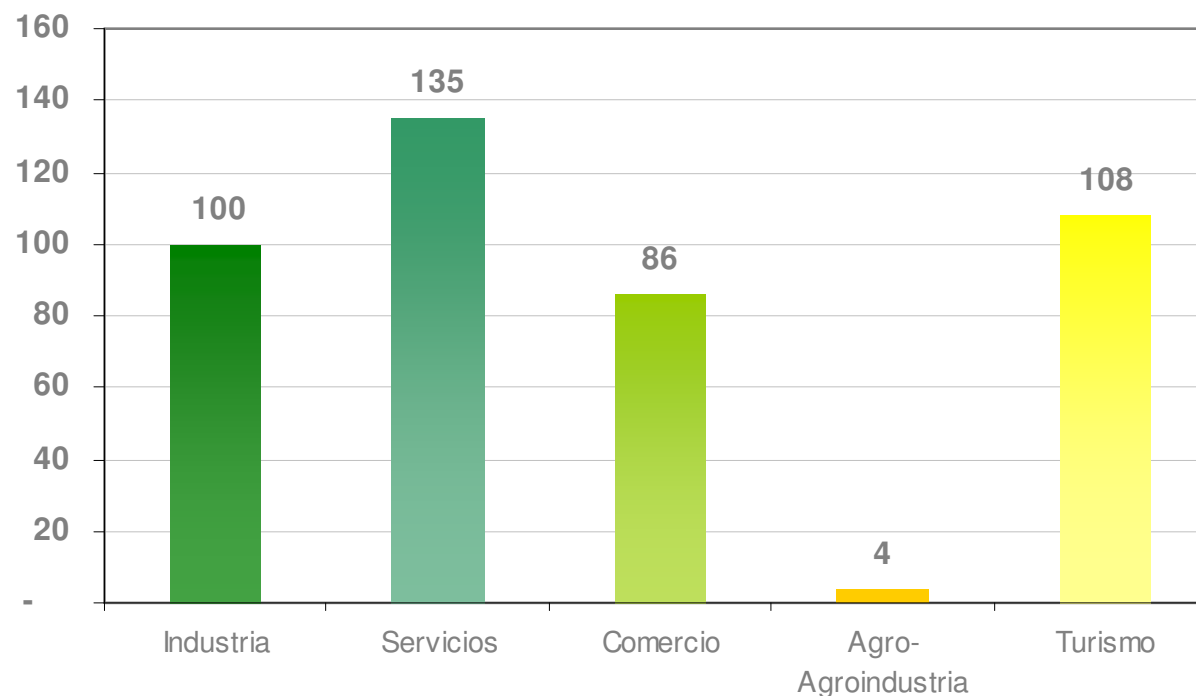
Inversión por sectores de actividad
En miles de U\$. Mayo 2009



Sectores de actividad

En mayo la distribución de la generación de mano de obra entre los distintos sectores de actividad muestra niveles similares en cuatro de éstos. El sector servicios fue el que generó mayor número de puestos de trabajo (135), seguido por turismo (108), industria (100), comercio (86) y agro-agroindustria (4).

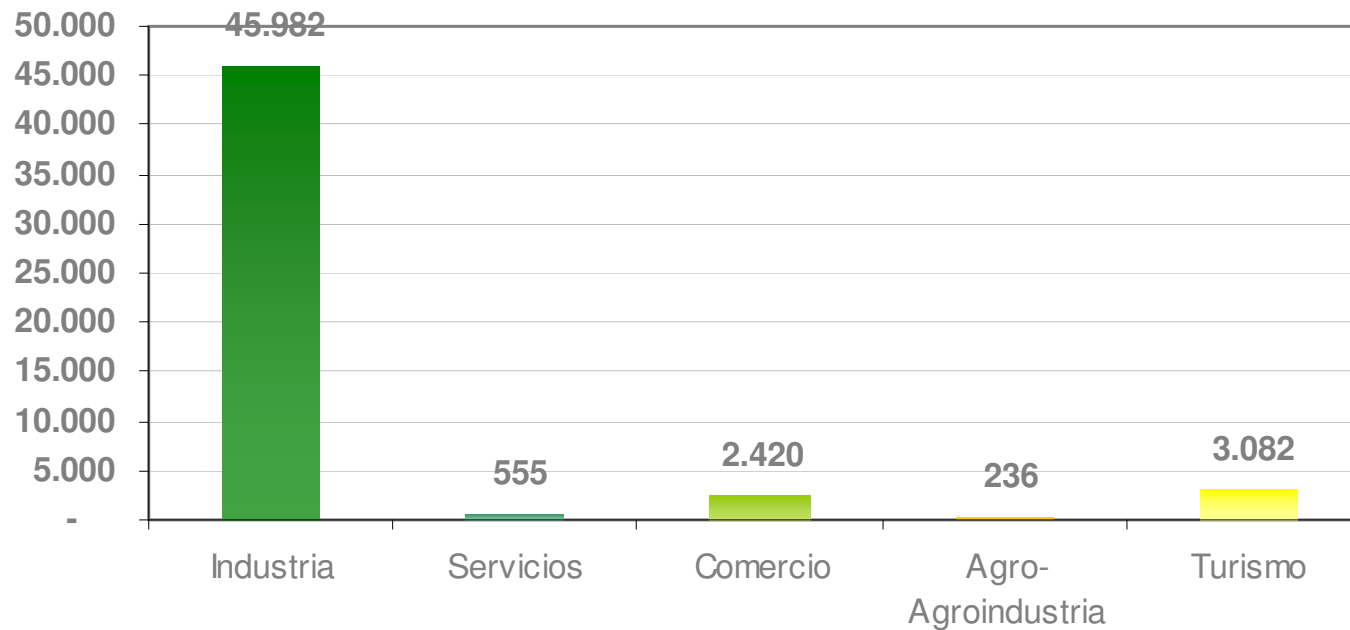
**Generación de empleo por sector de actividad
Mayo 2009**



Sectores de actividad

El indicador de exportaciones fue utilizado por todos los sectores, y solamente el sector industrial concentra el 89% del total de las exportaciones asociadas a los proyectos recomendados.

**Incremento de exportaciones
Mayo 2009. En miles de U\$S.**



Sectores de actividad

La pluralidad de los proyectos de empresas aprobadas es significativa, dentro de cada uno de los sectores de actividad la diversidad es una constante.

Algunos ejemplos:

Transporte	Producción de manufacturas de plástico	Importaciones de artículos de bazar
Desarrollo y fabricación de aerogeneradores		Restaurante
Producción y conservación de carnes		Intermediación Financiera
Comercialización de granos e insumos		Comercialización de calzados
Agropecuaria		Fabricación de alfajores
Producción de prendas de tejido de punto		Producción de hormigón
Importación de prendas de vestir		Complejo turístico
Fabricación de papel		Producción y fraccionamiento de miel
Hotelería		Industrialización de arroz
Fabricación y ventas de plantas potabilizadoras y depuradoras		

PLAN DE EXPOSICIÓN

INVERSIÓN MAYO 2009

PYMES

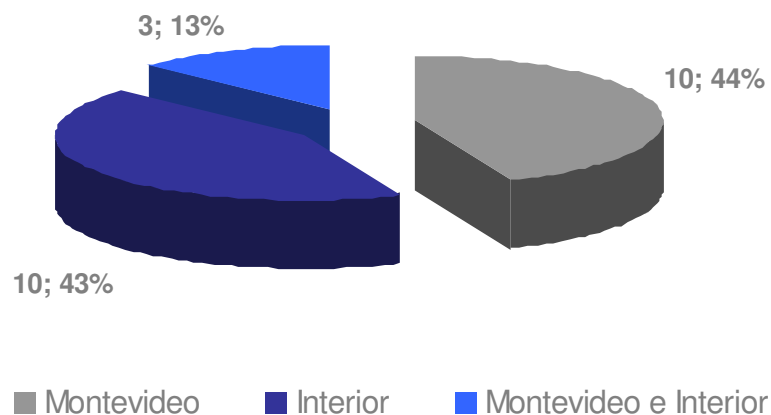
SECTORES DE ACTIVIDAD

LOCALIZACIÓN

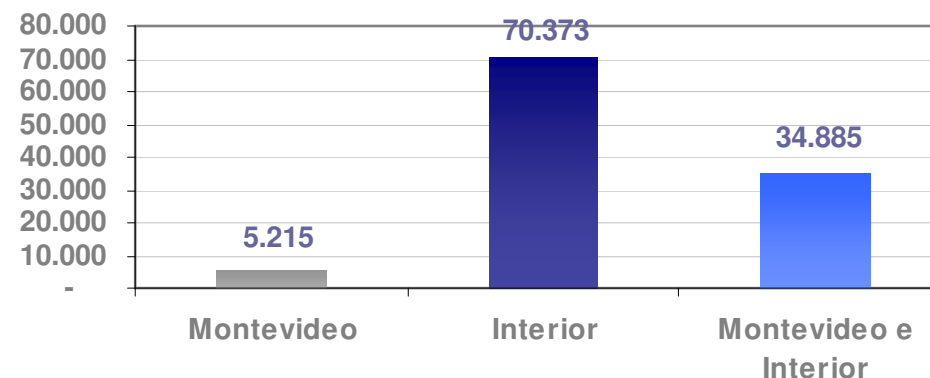
Localización: mayo 2009

En mayo 10 proyectos se desarrollaron en Montevideo, 10 en el interior del país, y 3 se llevarán tanto en Montevideo como en departamentos del interior. La inversión asociada a los emprendimientos llevados adelante en la capital fue de U\$S 5.214.934, en el interior U\$S 70.373.000 y, tanto en Montevideo como en el interior U\$S 34.885.000.

Localización de los proyectos de inversión
Mayo 2009.



Inversión promovida por localización
Mayo 2009. En miles de U\$S



UnASeP
Unidad de Apoyo al Sector Privado



unasep@unasep.gub.uy