

**UnASeP**  
Unidad de Apoyo al Sector Privado



**Inversión recomendada e indicadores asociados.  
Noviembre 2009**

# PLAN DE EXPOSICIÓN

INVERSIÓN NOVIEMBRE 2009

INDICADORES ASOCIADOS

PYMES

SECTORES DE ACTIVIDAD

LOCALIZACIÓN

# PLAN DE EXPOSICIÓN

INVERSIÓN NOVIEMBRE 2009

INDICADORES ASOCIADOS

PYMES

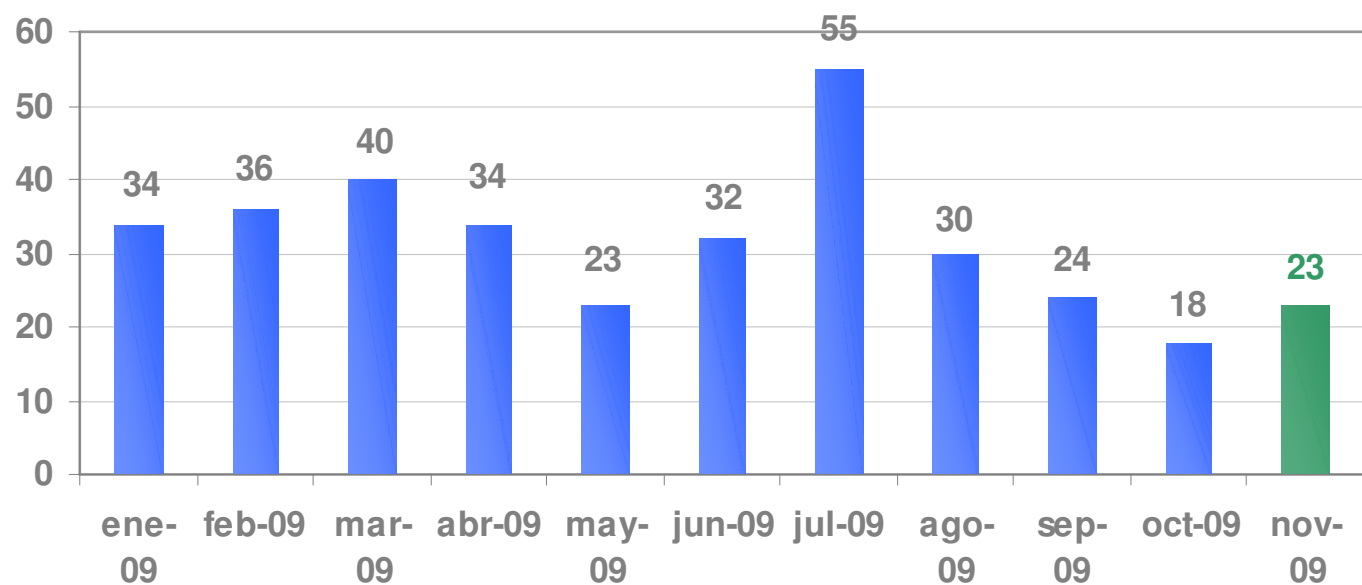
SECTORES DE ACTIVIDAD

LOCALIZACIÓN

## Inversión noviembre 2009

En noviembre, el número de proyectos aprobados por la Comisión de Aplicaciones de la Ley 16.906 (COMAP), a través de la Nueva Reglamentación (Decreto 455/007), ascendió a **23** emprendimientos.

### NÚMERO DE PROYECTOS RECOMENDADOS Enero - Noviembre 2009

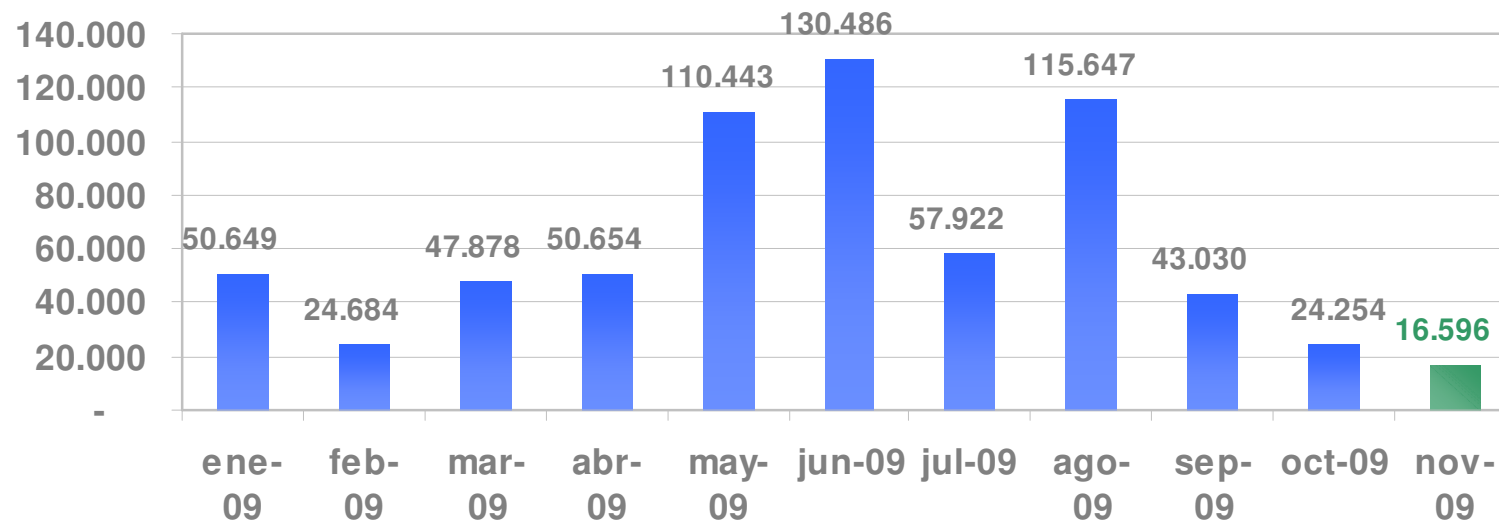


## Inversión noviembre 2009

El monto de inversión asociado a los proyectos aprobados por COMAP, en el mes estudio, fue de U\$S 16.596.684.

### INVERSIÓN RECOMENDADA 2009

Miles de U\$S

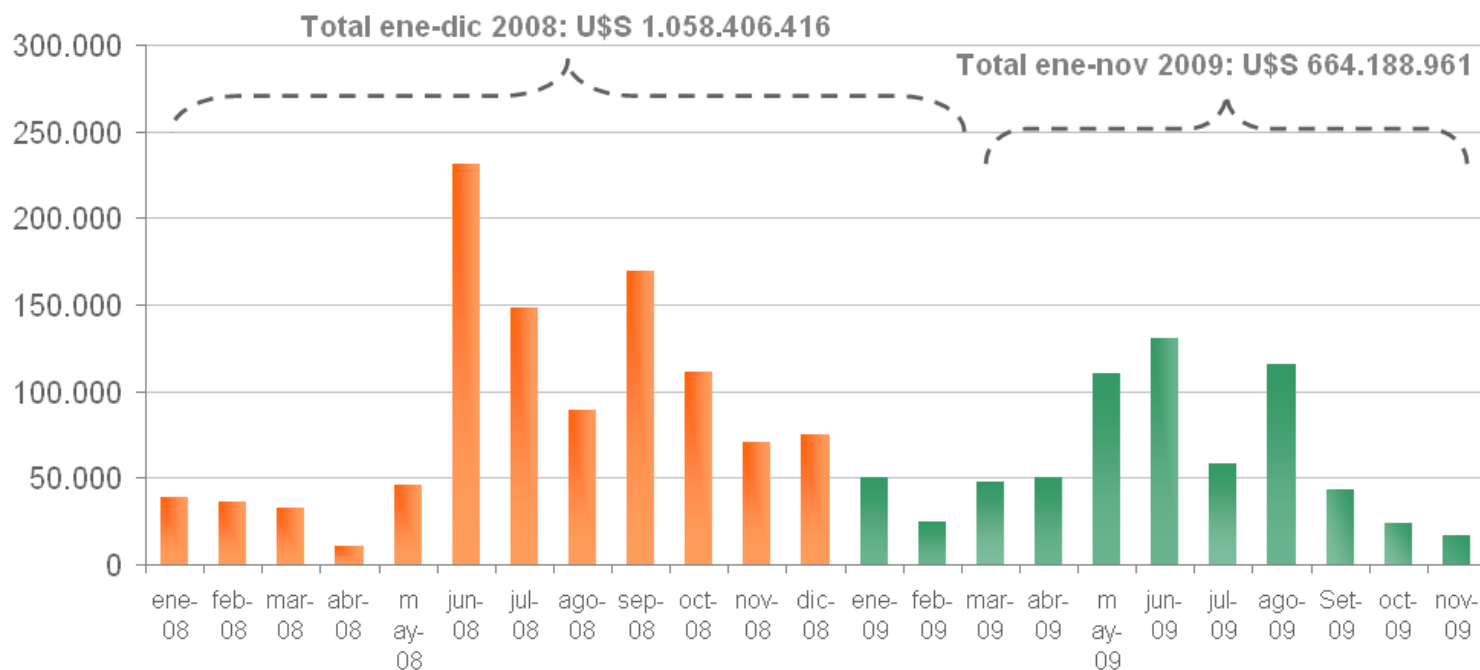


## Inversión noviembre 2009

En el acumulado del año la inversión recomendada por COMAP, a través de la Nueva Reglamentación (Decreto 455/007), alcanzó los **U\$S 664.188.961**.

### INVERSIÓN RECOMENDADA

Año 2008 - Noviembre 2009

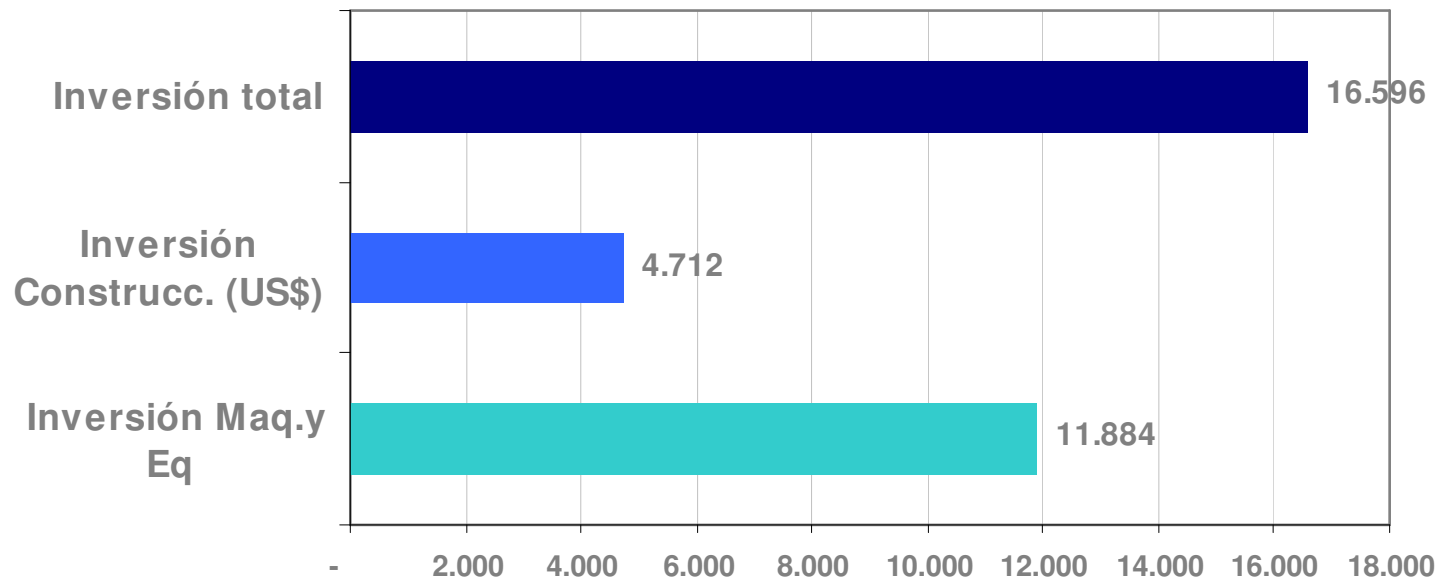


## Inversión noviembre 2009

La inversión aprobada destinada a la incorporación de maquinaria y equipos fue de aproximadamente U\$S 11.884.000, mientras que aquella que tuvo como objetivo la obra civil fue de U\$S 4.712.600.

### NATURALEZA DE LA INVERSIÓN

Noviembre 2009. En miles de U\$S



# PLAN DE EXPOSICIÓN

INVERSIÓN NOVIEMBRE 2009

INDICADORES ASOCIADOS

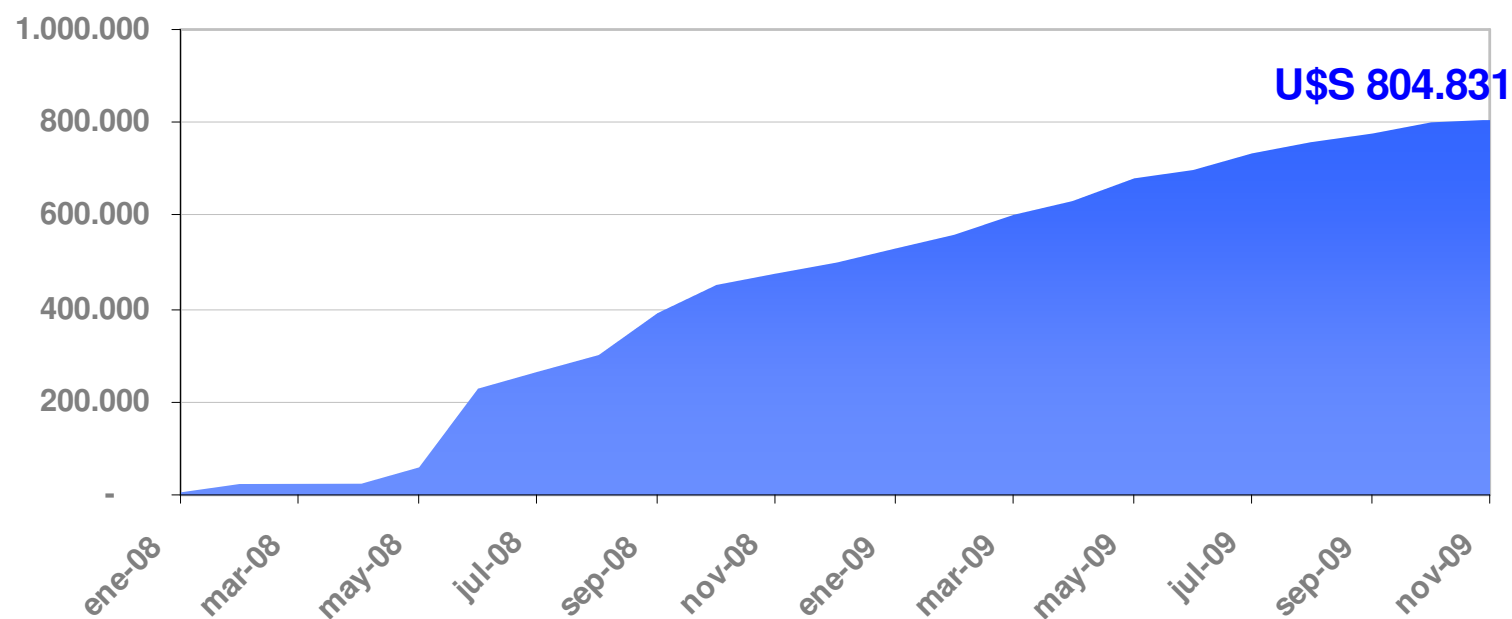
PYMES

SECTORES DE ACTIVIDAD

LOCALIZACIÓN

Las empresas que utilizaron el indicador de incremento de exportaciones en noviembre se comprometieron a aumentar las mismas en **U\$S 3.346.751**. Desde que la Nueva Reglamentación está en vigencia dicha cifra alcanza los U\$S 804.831.000 aproximadamente.

### EXPORTACIONES ACUMULADAS Ene 2008 - Nov 2009. En miles de U\$S

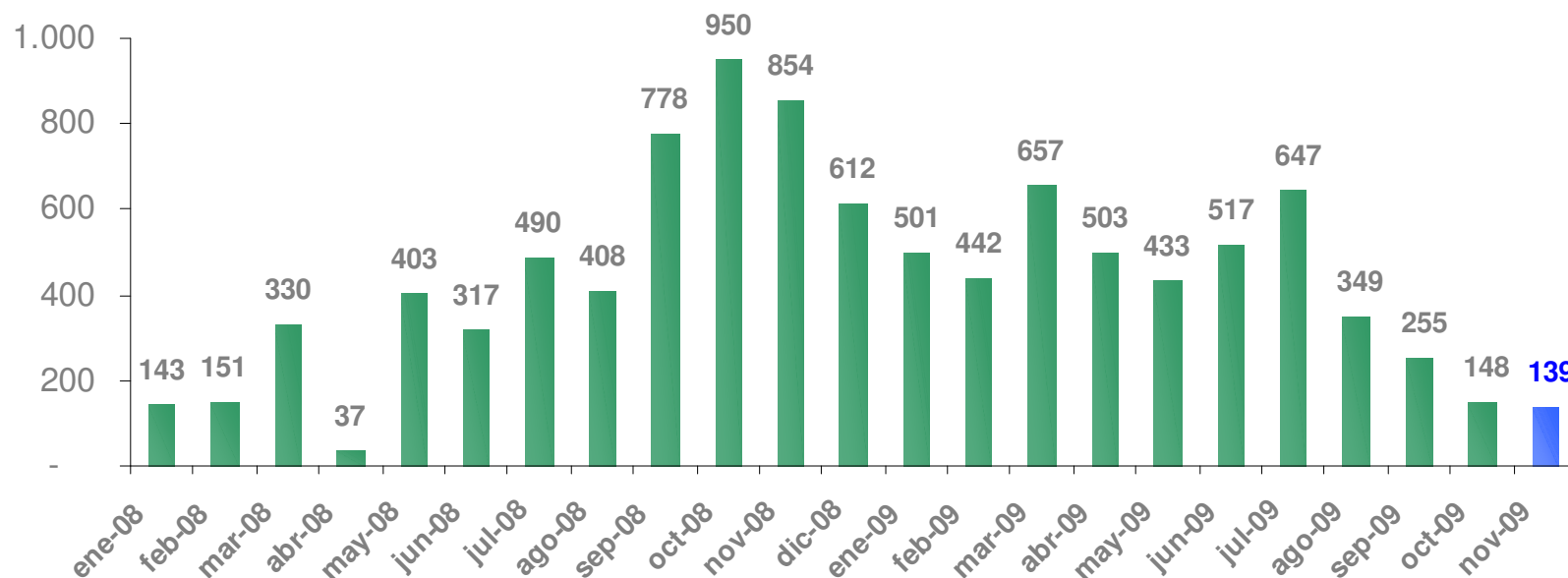


## Indicadores – Noviembre 2009

Las empresas que obtuvieron aprobación de sus proyectos de inversión en noviembre se comprometieron a incrementar su plantilla en **139 nuevos puestos de trabajo**. En el acumulado 2008 y 2009 dicha cifra asciende a 10.034 nuevos empleos.

### EMPLEO GENERADO

Enero 2008 - Noviembre 2009



En noviembre del presente año se aprobaron inversiones destinadas a tecnologías limpias por U\$S 88.799. En el año 2009 se llevan promovidos U\$S 23.159.731 destinados a este rubro.

Por otra parte en el mes de análisis no fueron recomendadas inversiones destinadas a Investigación, Desarrollo e Innovación (I+D+i).

# PLAN DE EXPOSICIÓN

INVERSIÓN NOVIEMBRE 2009

INDICADORES ASOCIADOS

PYMES

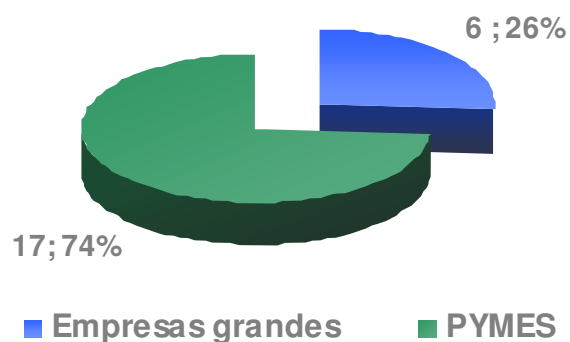
SECTORES DE ACTIVIDAD

LOCALIZACIÓN

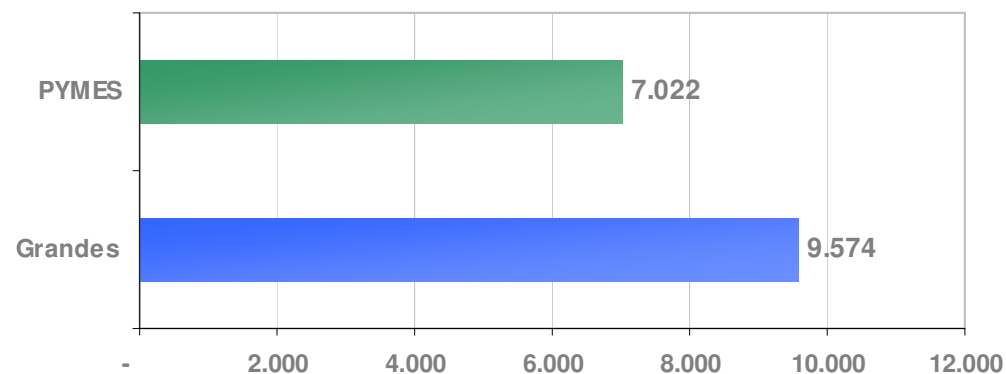
## PYMES - Noviembre 2009

En noviembre los proyectos recomendados correspondientes a pequeñas y medianas empresas (PYMES) fueron 17, representando el 74% del total de los mismos. La inversión asociada a éstos fue de U\$S 7.022.285.

**PROYECTOS RECOMENDADOS  
POR TIPO DE EMPRESA**  
Noviembre 2009



**INVERSIÓN PROMOVIDA**  
Por tipo de empresa. Noviembre 2009

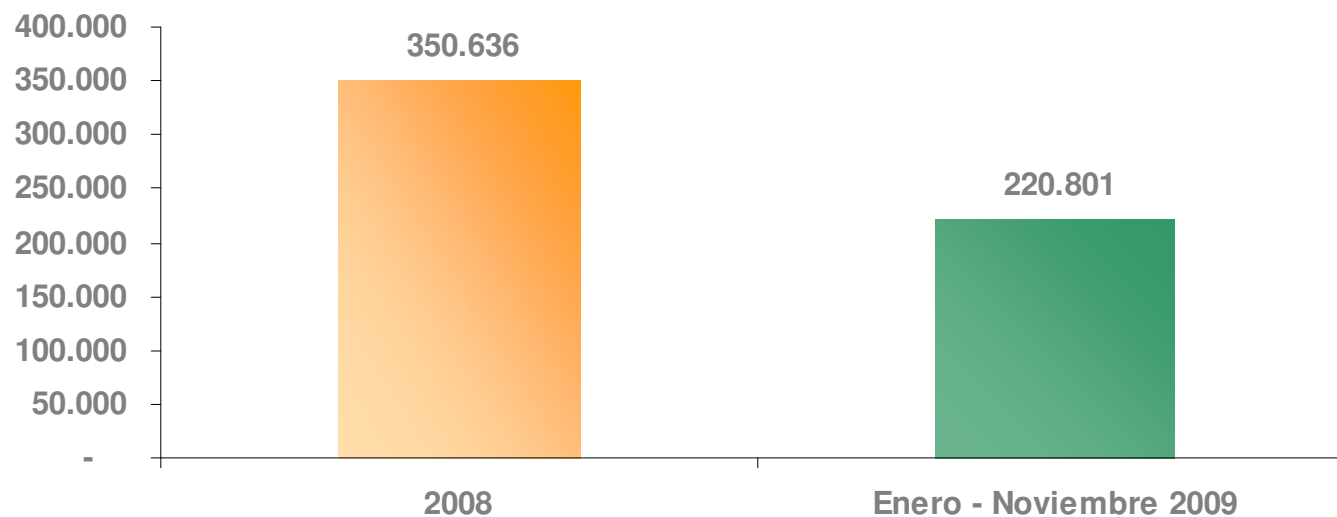


## PYMES - Noviembre 2009

En la totalidad del año 2008 fueron aprobados proyectos de PYMES con una inversión asociada superior a los U\$S 350:.. Desde enero del 2009 hasta noviembre del 2009 los emprendimientos de PYMES alcanzan los U\$S 220.801.000.

### INVERSIÓN APROBADA EN PYMES

En miles de U\$S



Los **empleos comprometidos** a generar en los próximos 5 años por PYMES en noviembre ascendieron a **72 puestos de trabajo**. En el acumulado 2009 las PYMES presentaron como objetivo de sus proyectos incorporar 2.205 nuevos empleos.

Las PYMES que obtuvieron aprobación de sus proyectos en noviembre utilizaron el indicador de **incremento de exportaciones** se comprometieron a elevar sus **ventas al exterior en U\$S 3.346.751** promedio anual para los próximos 5 años.

A su vez, se plantearon inversiones en producción más limpia, por parte de PYMES por U\$S 23.938.

# PLAN DE EXPOSICIÓN

INVERSIÓN NOVIEMBRE 2009

INDICADORES ASOCIADOS

PYMES

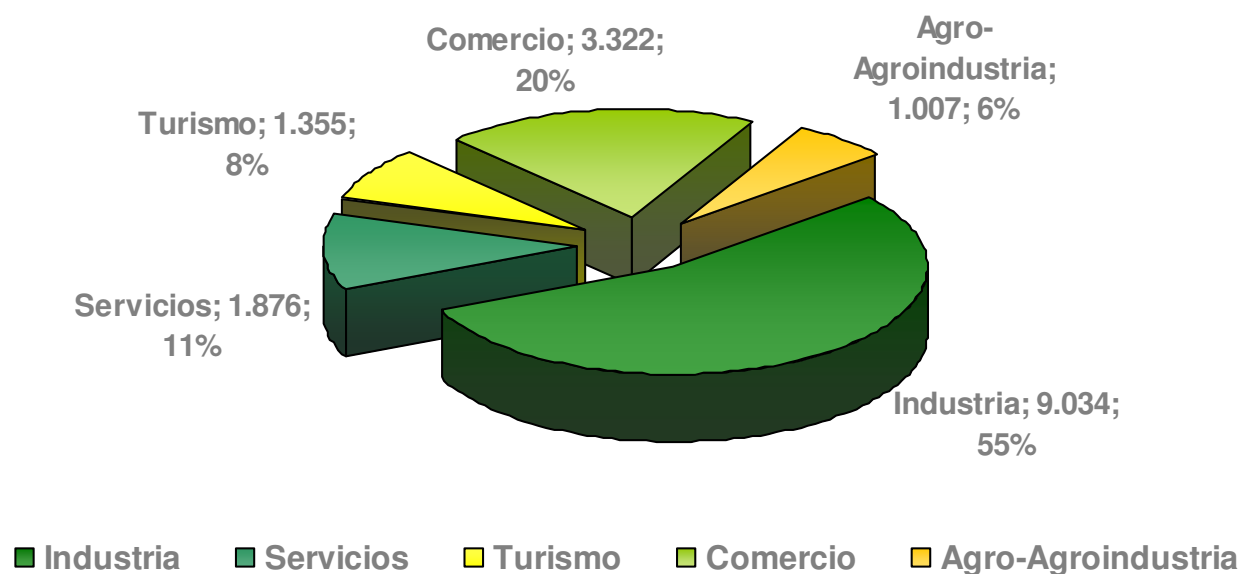
SECTORES DE ACTIVIDAD

LOCALIZACIÓN

## Sectores de actividad – Noviembre 2009

El sector de actividad que en noviembre presentó mayores niveles invertidos a través del nuevo mecanismo de promoción de inversiones fue industria con el 55% del total aprobado. El sector comercial totalizó un 20%, servicios 11%, turismo 8%, y agro-agroindustria 6%.

**INVERSIONES POR SECTOR DE ACTIVIDAD**  
Noviembre 2009. En miles de U\$S.

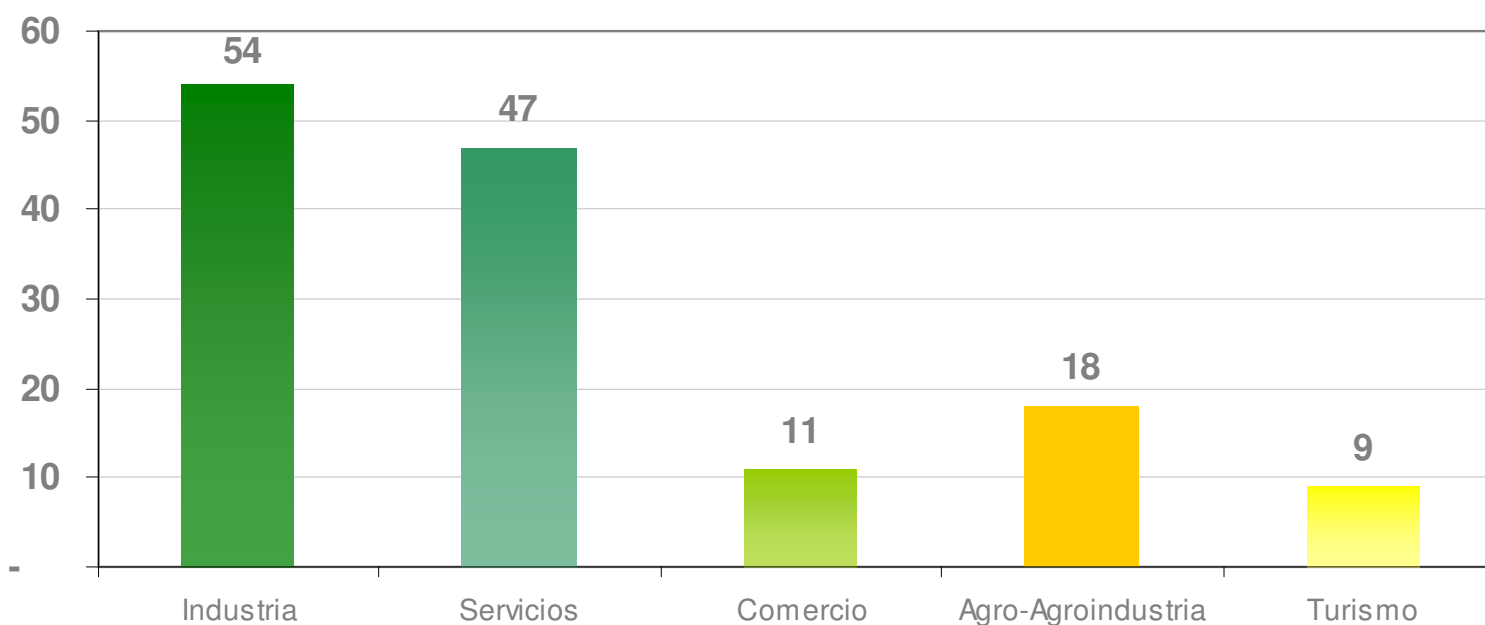


## Sectores de actividad – Noviembre 2009

El sector de actividad que mayores empleos generó en noviembre del año 2009 fue industria (54), seguido por servicios (47), agro-agroindustria (18), comercio (11) y turismo (9).

### GENERACIÓN DE EMPLEO POR SECTOR DE ACTIVIDAD

Noviembre 2009



Por otra parte el sector servicios concentra el 90% del incremento de las exportaciones comprometidas por las empresas en el mes de noviembre. El 10% restante corresponde a exportaciones del sector turístico.

Las inversiones destinadas a tecnologías más limpias fueron realizadas en un 100% por empresas industriales.

La pluralidad de los proyectos de empresas aprobadas es significativa, dentro de cada uno de los sectores de actividad la diversidad es una constante.

### **Algunos ejemplos de empresas recomendadas en noviembre:**

Importación y distribución de telas de tapicería

Barraca de Cereales

Industria alimentaria

Fabricación de artículos electrodomésticos

Comercialización de maquinaria agrícola

Hoteles

Producción y comercialización de pastas secas

Fábrica de productos porcinos

Taller Metalúrgico

Elaboración de pulpa y extracto de tomate

Agricultura y ganadería

Frigorífico

Fabricación de pinturas y productos químicos

Gastronomía y espectáculos públicos

Construcción vial

Prestación de servicios agropecuarios

Comercialización de equipos electrónicos

Cantera de granito

Carpintería de obra

Fabricación de aceite de soja

# PLAN DE EXPOSICIÓN

INVERSIÓN NOVIEMBRE 2009

PYMES

SECTORES DE ACTIVIDAD

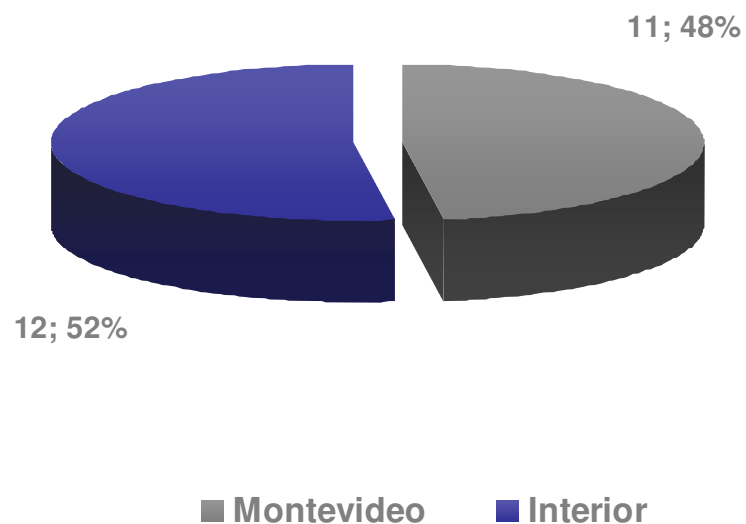
LOCALIZACIÓN

## Localización – Noviembre 2009

La localización de los proyectos se ha diversificado en el año 2008 y 2009, en noviembre el 52% de los proyectos se situaron en el interior del país, con una inversión asociada de U\$S 7.647.000

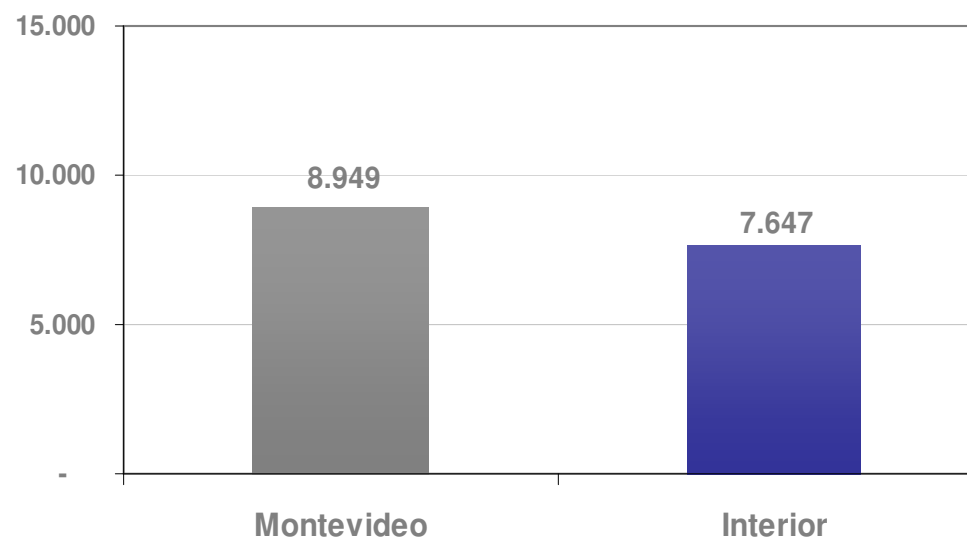
### LOCALIZACIÓN DE LOS PROYECTOS

Número de proyectos. Noviembre 2009



### LOCALIZACIÓN DE LOS PROYECTOS

Montos, en miles de U\$S. Noviembre 2009



**UnASeP**  
Unidad de Apoyo al Sector Privado



[unasep@unasep.gub.uy](mailto:unasep@unasep.gub.uy)