

UCA - Informe Alimentos vs. SIIF

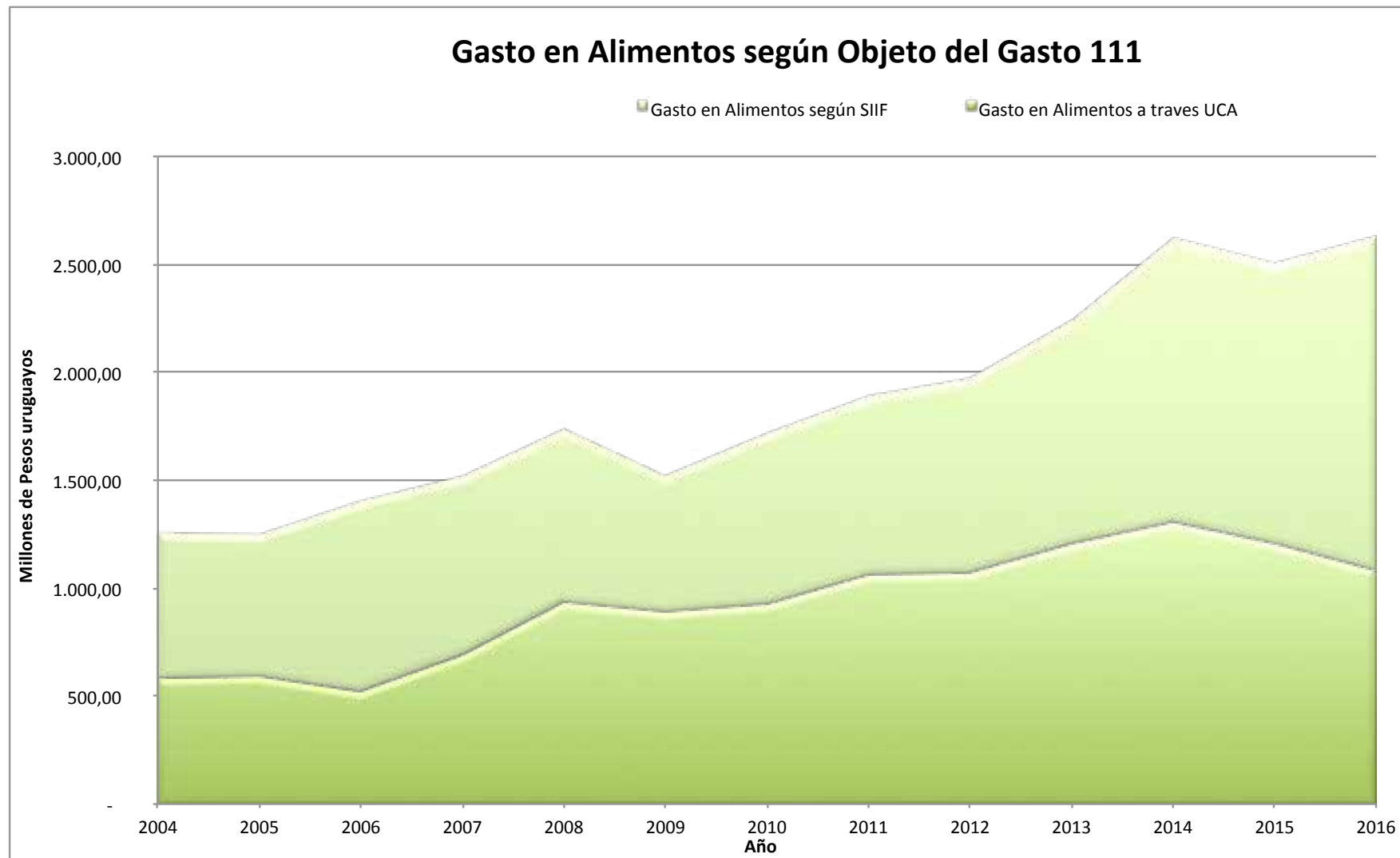
Información del SIIF sobre el total Obligado anual asociado al Concepto de Gasto 7

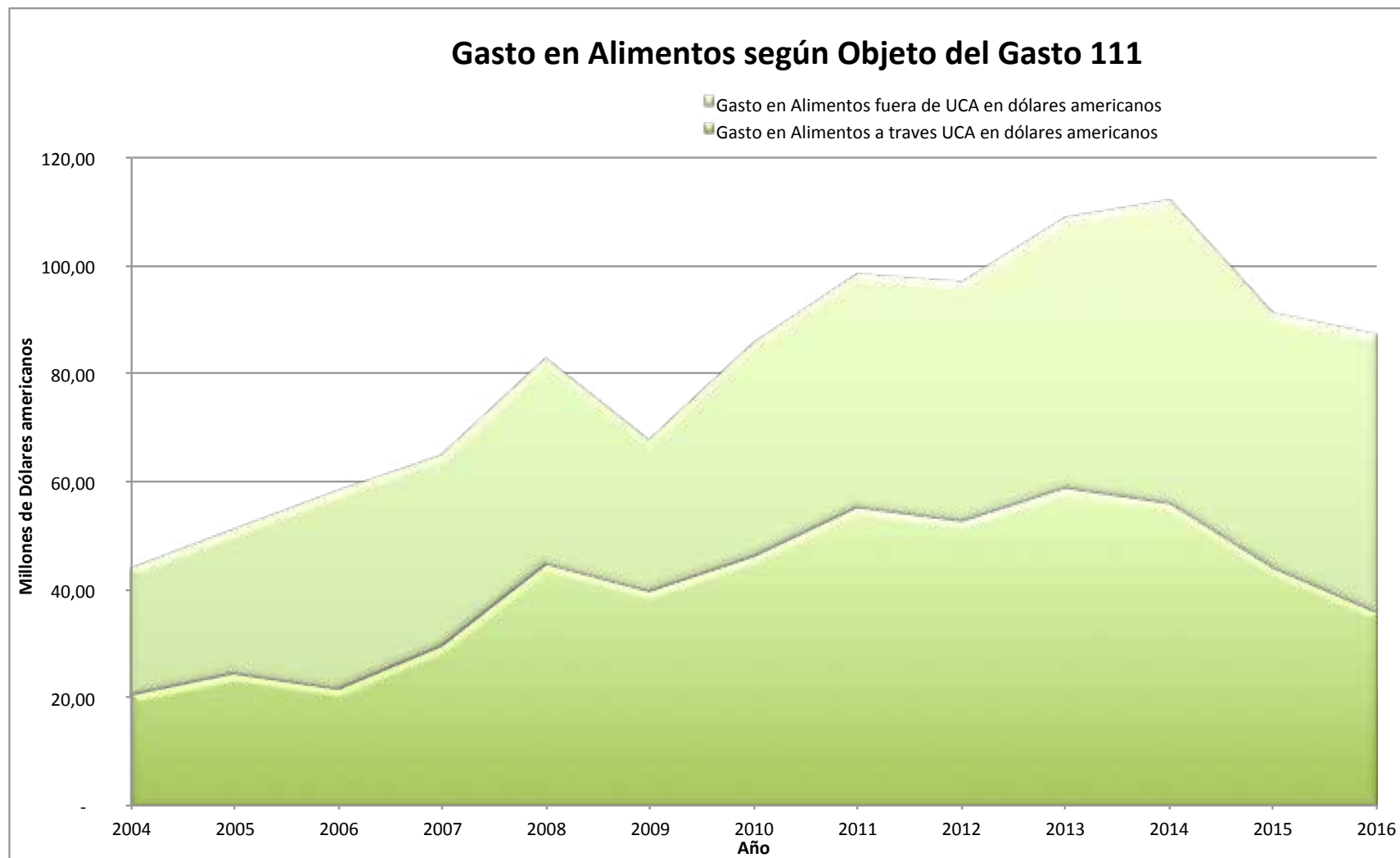
	(A) 1	(B) 3	(C) 2					
Año	Gasto en Alimentos a través UCA	Gasto en Alimentos fuera de UCA	Gasto en Alimentos según SIIF	Gasto en Alimentos a través UCA en dólares americanos	Gasto en Alimentos fuera de UCA en dólares americanos	Gasto en Alimentos según SIIF en dólares americanos	Incidencia en la compra de Alimentos de la UCA	Incidencia en la compra de Alimentos fuera de UCA
2004	586,87	675,29	1.262,16	20,45	23,53	43,97	46,50%	53,50%
2005	597,16	651,86	1.249,03	24,40	26,63	51,03	47,81%	52,19%
2006	522,62	876,90	1.399,52	21,71	36,43	58,14	37,34%	62,66%
2007	689,60	827,24	1.516,83	29,38	35,24	64,63	45,46%	54,54%
2008	936,43	797,32	1.733,75	44,70	38,06	82,76	54,01%	45,99%
2009	891,84	630,65	1.522,50	39,52	27,94	67,46	58,58%	41,42%
2010	922,97	794,48	1.717,44	46,01	39,61	85,62	53,74%	46,26%
2011	1.059,66	824,75	1.884,41	55,09	42,88	97,97	56,23%	43,77%
2012	1.065,55	901,69	1.967,23	52,34	44,29	96,62	54,16%	45,84%
2013	1.206,75	1.031,31	2.238,06	58,54	50,03	108,56	53,92%	46,08%
2014	1.304,24	1.309,22	2.613,47	55,81	56,02	111,84	49,90%	50,10%
2015	1.204,11	1.293,64	2.497,74	43,76	47,01	90,77	48,21%	51,79%
2016	1.077,96	1.542,17	2.620,12	35,74	51,14	86,88	41,14%	58,86%

Notas:

- 1 - Total Obligado anual para el Concepto de Gasto 7
- 2 - Sumatoria de los Objetos del Gasto N°: 111 y 578, asociados al Concepto de Gasto 7
(Incluye el gasto en adquisición de alimentos, servicios alimentarios y tickets de alimentación)
- 3 - $(B) = (C) - (A)$
- 4 - La cifras estan expresadas en millones a precios corrientes.

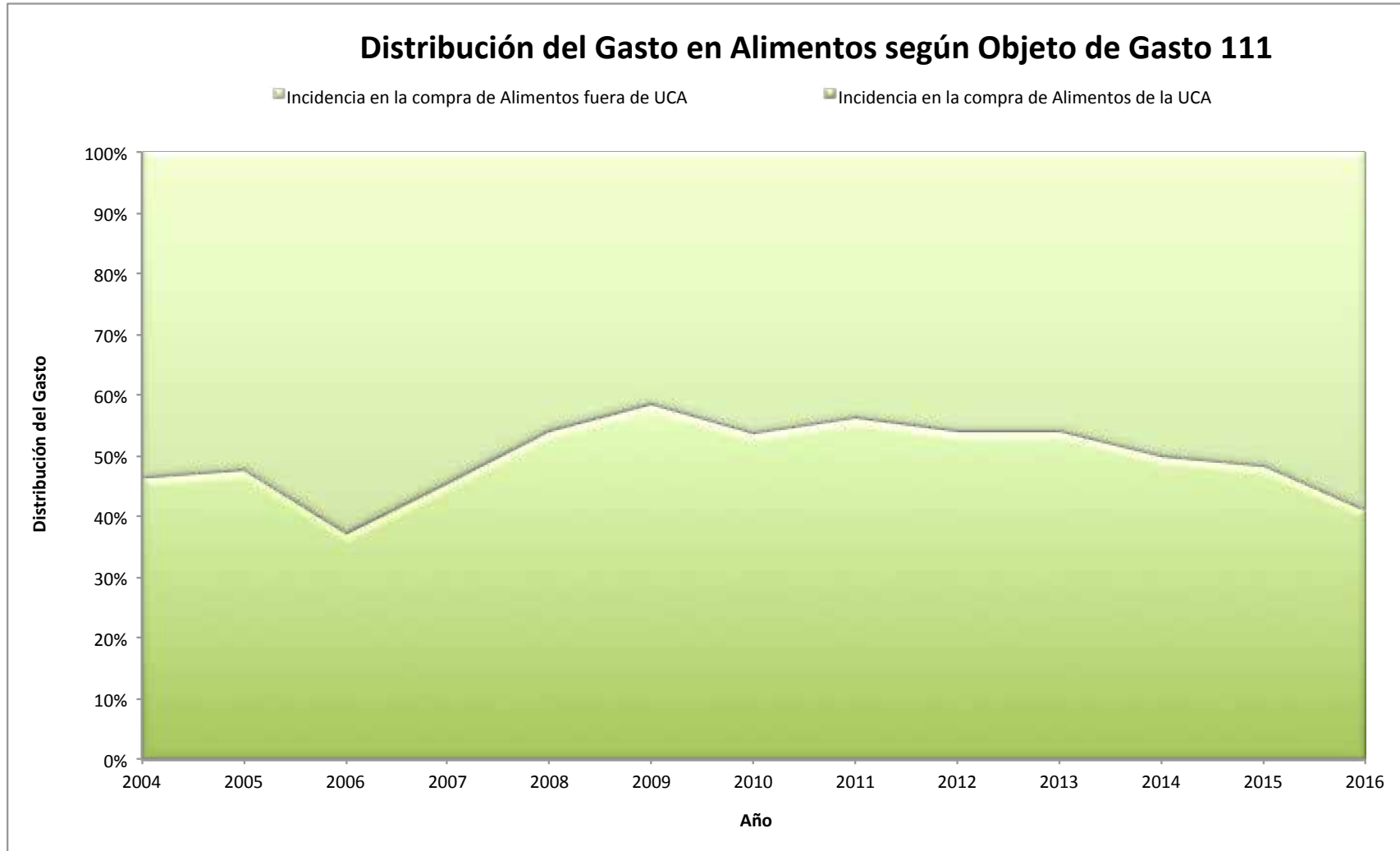
informes sobre la evolución de los montos obligados en cada sector (según los datos extraídos del SIIF), en el período 2004 a diciembre del 2016.







uca
Unidad Centralizada de Adquisiciones
Ministerio de Economía y Finanzas



informes sobre la evolución de los montos obligados en cada sector (según los datos extraídos del SIIF), en el período 2004 a diciembre del 2016.