

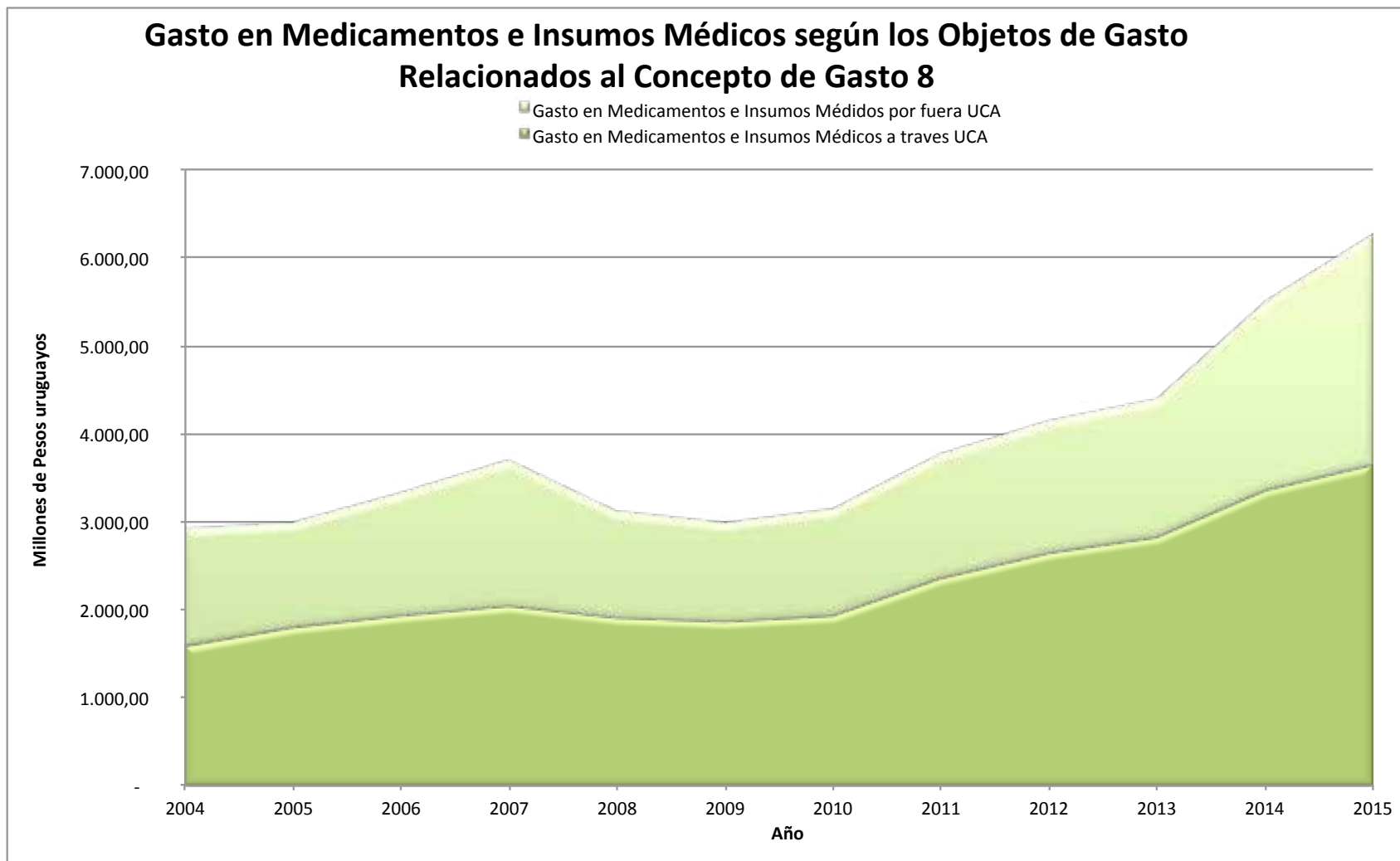
## UCA - Informe Insumos Médicos vs. SIIF

Información del SIIF sobre el total Obligado anual asociado al Concepto de Gasto 8.

	(A) 1	(B) 3	(C) 2					
Año	Gasto en Medicamentos e Insumos Médicos a través UCA	Gasto en Medicamentos e Insumos Médicos por fuera UCA	Gasto en Medicamentos e Insumos Médicos relacionados según SIIF	Gasto en Medicamentos e Insumos Médicos a través UCA en dólares americanos	Gasto en Medicamentos e Insumos Médicos por fuera UCA en dólares americanos	Gasto en Medicamentos e Insumos Médicos según SIIF en dólares americanos	Incidencia en la compra de Medicamentos e Insumos Médicos de la UCA	Incidencia en la compra de Medicamentos e Insumos Médicos fuera de la UCA
2004	1.589,17	1.335,55	2.924,72	55,36	46,53	101,89	54,34%	45,66%
2005	1.793,01	1.202,47	2.995,48	73,25	49,12	122,37	59,86%	40,14%
2006	1.941,39	1.395,40	3.336,80	80,64	57,96	138,61	58,18%	41,82%
2007	2.047,00	1.652,59	3.699,59	87,21	70,41	157,62	55,33%	44,67%
2008	1.919,51	1.202,74	3.122,26	91,63	57,41	149,04	61,48%	38,52%
2009	1.863,23	1.126,24	2.989,47	82,56	49,90	132,47	62,33%	37,67%
2010	1.941,79	1.221,01	3.162,80	96,80	60,87	157,68	61,39%	38,61%
2011	2.347,03	1.415,61	3.762,65	122,02	73,60	195,62	62,38%	37,62%
2012	2.650,41	1.497,73	4.148,15	130,18	73,56	203,74	63,89%	36,11%
2013	2.823,76	1.560,45	4.384,21	136,98	75,69	212,67	64,41%	35,59%
2014	3.340,79	2.159,00	5.499,79	142,96	92,39	235,35	60,74%	39,26%
2015	3.633,48	2.621,90	6.255,38	132,05	95,28	227,33	58,09%	41,91%
2016	4.061,47	2.965,43	7.026,90	134,67	98,33	233,00	57,80%	42,20%

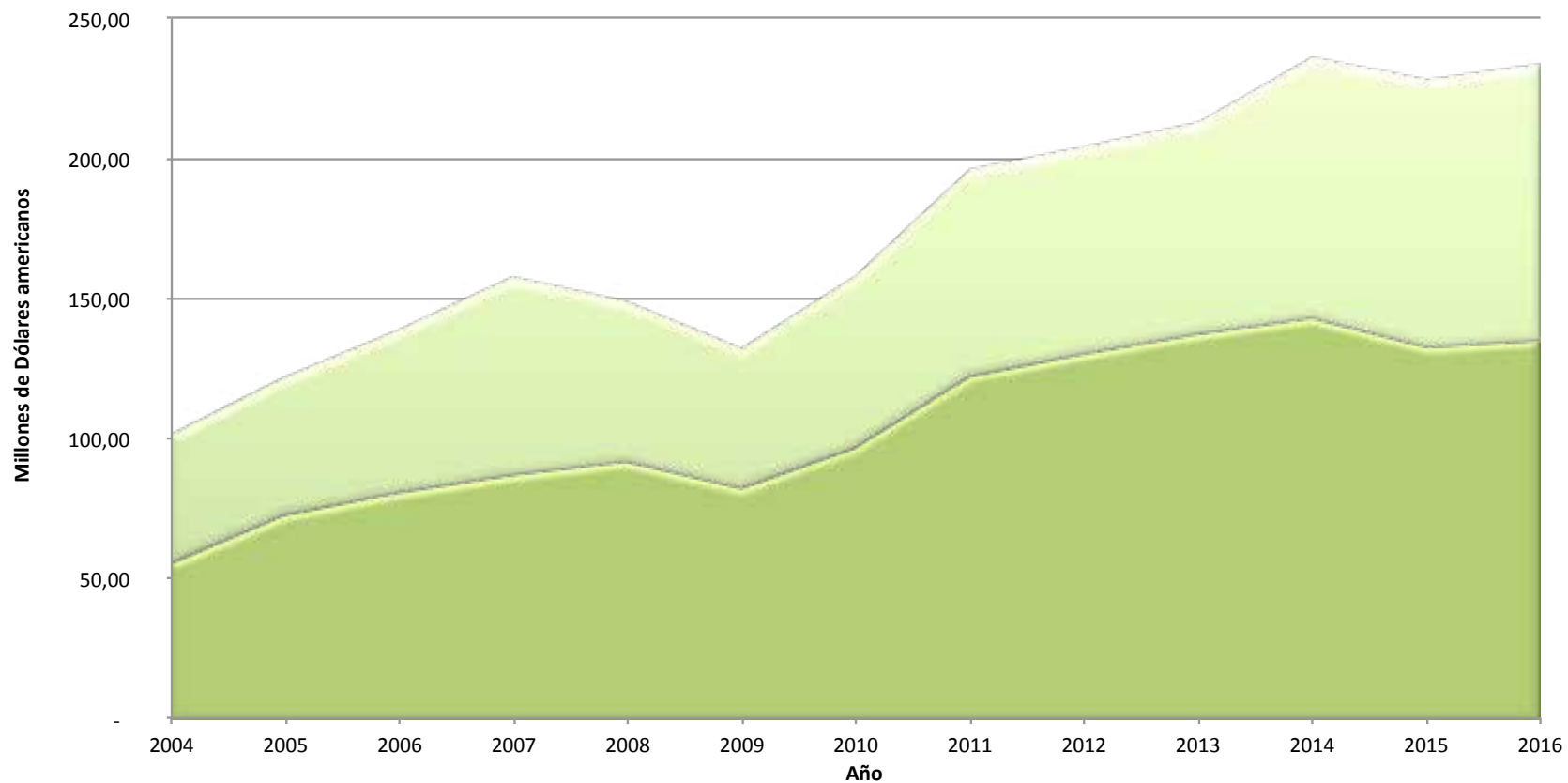
### Notas:

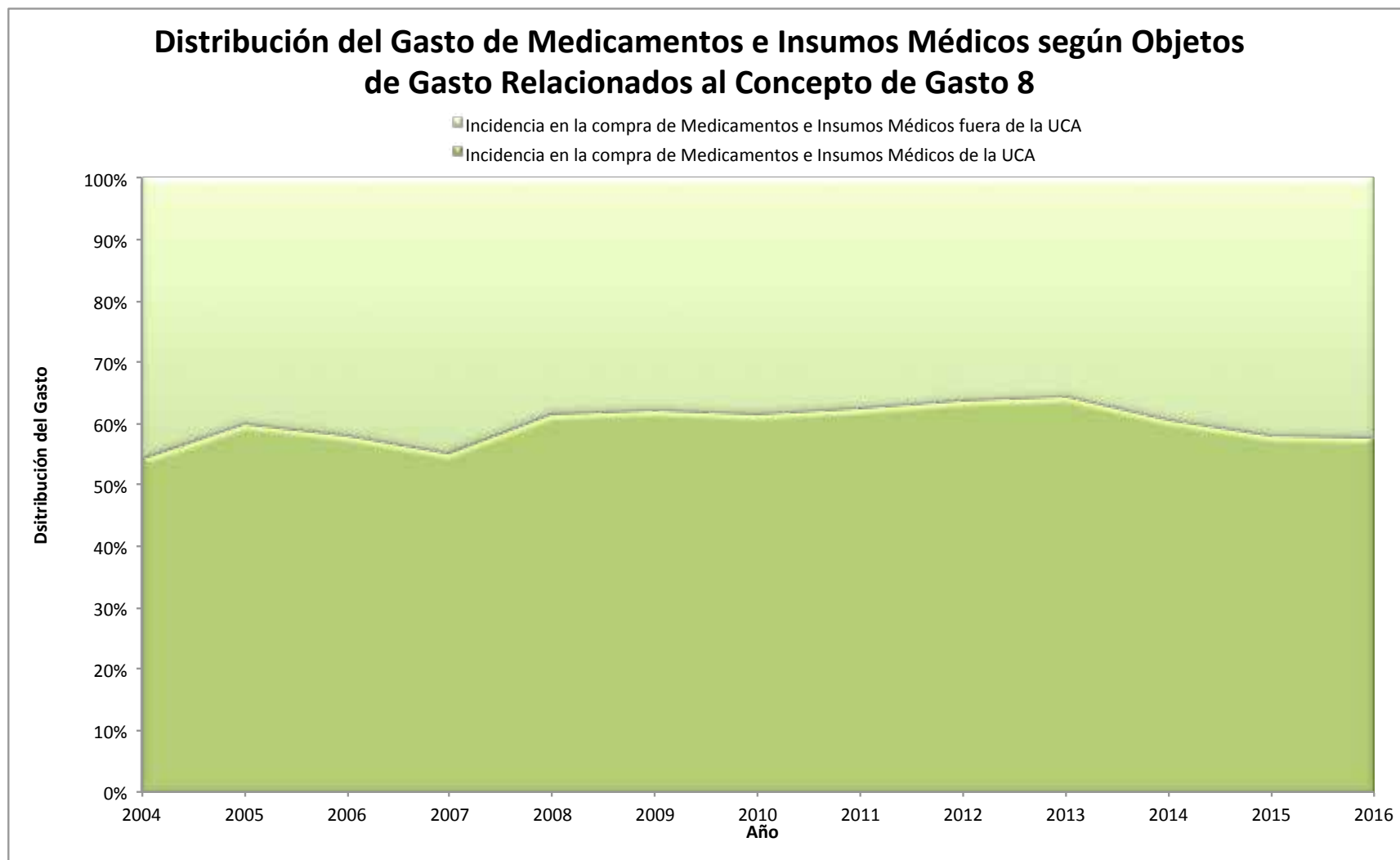
- 1 - Monto total obligado a través del Concepto de Gasto 8.
- 2 - Sumatoria de los Objetos del Gasto N°: 152, 154, 156, 194, 278, 283, asociados al Concepto de Gasto 8
- 3 -  $(B) = (C) - (A)$
- 4 - La cifras estan expresadas en millones a precio corrientes.



## Gasto en Medicamentos e Insumos Médicos según los Objetos de Gasto Relacionados al Concepto de Gasto 8

- Gasto en Medicamentos e Insumos Médicos por fuera UCA en dólares americanos
- Gasto en Medicamentos e Insumos Médicos a través UCA en dólares americanos





informes sobre la evolución de los montos obligados en cada sector (según los datos extraídos del SIIF), en el período 2004 a diciembre del 2016.



### Participación en la compra total, a través del Sector Insumos Médicos, según el "Objeto de Gasto" asociado a la misma.

